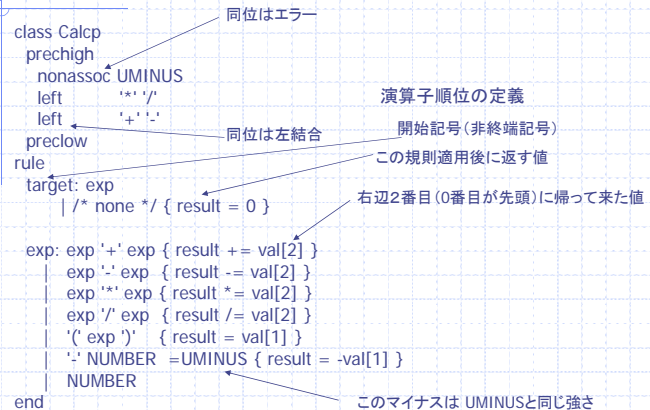


コンパイラ理論 6 Racc の例

櫻井彰人

```
# $Id: calc.y,v 1.4 2005/11/20 13:29:32 aamine Exp $
#
# Very simple calculator.

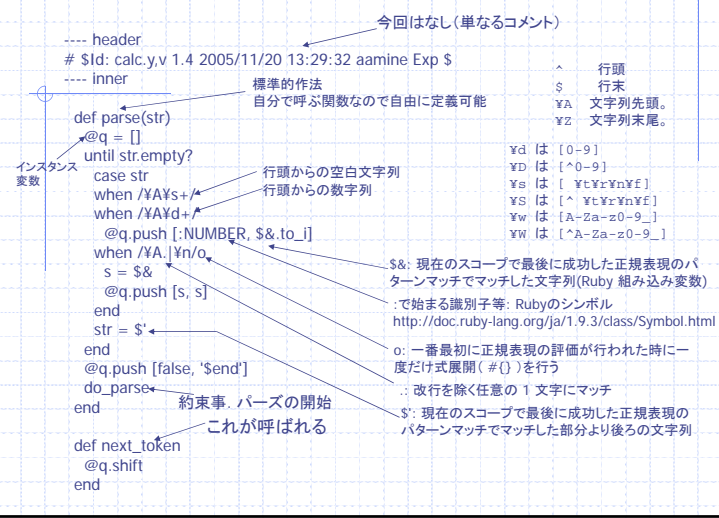
class Calc
  prehigh
  nonassoc UMINUS
  left
  left
  preclow
rule
target: exp
  /* none */ { result = 0 }
exp: exp '+' exp { result += val[2] }
  exp '-' exp { result -= val[2] }
  exp '*' exp { result *= val[2] }
  exp '/' exp { result /= val[2] }
  '(' exp ')' { result = val[1] }
  '-' NUMBER =UMINUS { result = -val[1] }
  NUMBER
end
```



```
---- header
# $Id: calc.y,v 1.4 2005/11/20 13:29:32 aamine Exp $
---- inner

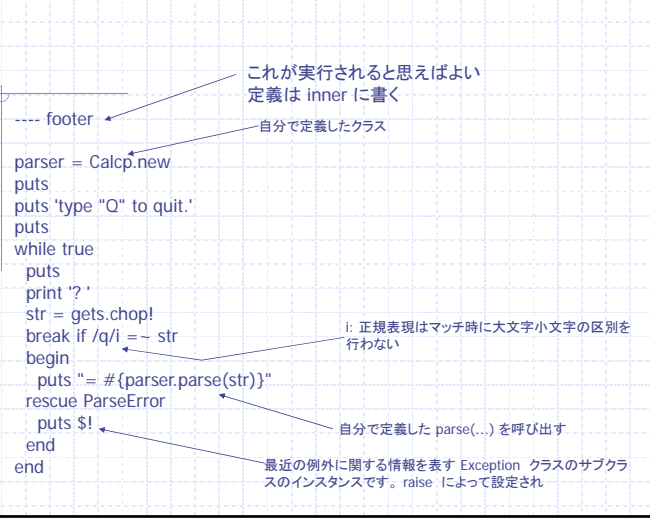
def parse(str)
  @q = []
  until str.empty?
  case str
  when /%Ys+/*
  when /%Yd+
  @q.push [:NUMBER, $&.to_i]
  when /%A,|%n/o
    s = $&
    @q.push [s, s]
  end
  str = $'
  @q.push [false, 'Send']
  do_parse
end

def next_token
  @q.shift
end
```



```
---- footer

parser = Calc.new
puts
puts 'type "Q" to quit.'
puts
while true
  puts
  print "? "
  str = gets.chop!
  break if /q/i == str
  begin
    puts " = #{parser.parse(str)}"
  rescue ParseError
    puts $!
  end
end
```



演算子優先順位

あるトークン上でシフト・還元衝突がおこったとき、そのトークンに 演算子優先順位が設定してあると衝突を解消できる場合があります。そのようなものとして特に有名なのは数式の演算子と if...else 構文です。

優先順位で解決できる文法は、うまく文法をくみかえてやれば 優先順位なしでも同じ効果を得ることができます。しかししたいの 場合は優先順位を設定して解決するほうが文法を簡単にできます。

シフト・還元衝突がおこったとき、Racc はまずその規則に順位が設定 されているか調べます。規則の順位は、その規則で一番うしろにある 終端トークンの優先順位です。たとえば

```
target: TERM_A nonterm_a TERM_B nonterm_b
```

のような規則の順位は TERM_B の優先順位になります。もし TERM_B に 優先順位が設定されていなかったら、優先順位で衝突を解決することは できないと判断し、「Shift/Reduce conflict」を報告します。

演算子の優先順位はつぎのように書いて定義します。

```
prehigh
nonassoc PLUSPLUS
left MULTI DEVIDE
left PLUS MINUS
right '='
preclow
```

prehigh に近い行にあるほど優先順位の高いトークンです。上下をまるごと さかさまにして preclow...prehigh の順番に書くこともできます。left などは必ず行の最初になければいけません。

left right nonassoc はそれぞれ「結合性」を表します。結合性によって、同じ順位の演算子の規則が衝突した場合にシフト還元のどちらをとるかが 決まります。

たとえば a - b - c が

(a - b) - c になるのが左結合 (left) です。四則演算は普通これです。一方

a - (b - c) になるのが右結合 (right) です。

代入のクォートは普通 right です。

またこのように演算子が重なるのはエラーである場合、非結合 (nonassoc) です。

C 言語の ++ や単項のマイナスなどがこれにあたります。

ところで、説明したとおり通常は

還元する規則の最後のトークンが順位を決めるのですが、ある規則に限ってそのトークンとは違う順位にしたいことも あります。

例えば符号反転のマイナスは引き算のマイナスより順位を高くしないといけません。

このような場合 yacc では %prec を使います。

racc ではイコール記号を使って同じことをできます。

```
prehigh
nonassoc UMINUS
left '*' '/'
left '+' '-'
preclow
(略)
exp: exp '*' exp
    | exp '-' exp
    | '.' exp = UMINUS # ここだけ順位を上げる
```

このように記述すると、'-' exp の規則の順位が UMINUS の順位になります。

こうすることで符号反転の '.' は '*' よりも順位が高くなるので、意図どおりになります。