

プログラミング言語 課題の提出方法

篠沢佳久
櫻井彰人

練習問題および課題の提出方法

- keio.jp の教育支援システムを利用
- keio.jp のアカウントを取得していないものは至急、作成して下さい

keio.jp アカウント

- メールアドレスの形式
 - 電子メールアドレスとしても利用
- 希望の文字列をつけることができる

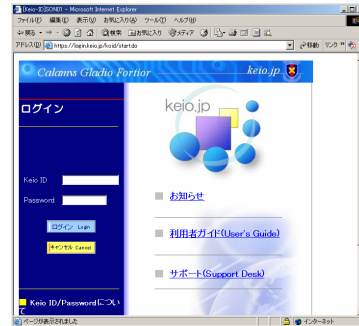
keiotaro @ z1.keio.jp

自動的に決まる

好きなようにつけて良い

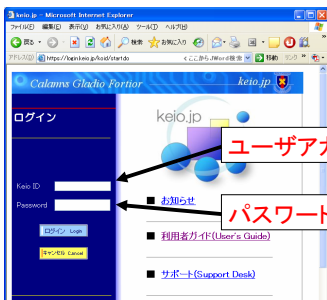
<http://keiojp.itc.keio.ac.jp/manual/activation/index.html>

慶應義塾共通認証システム (keio.jp)

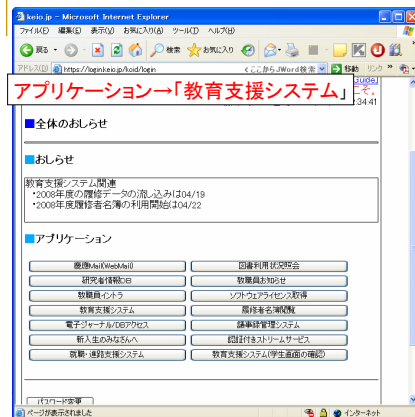


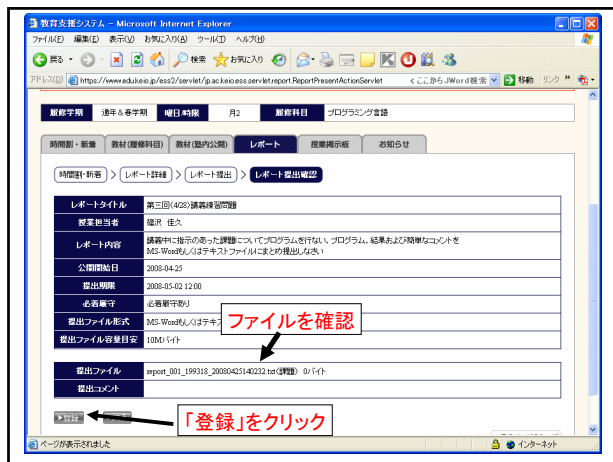
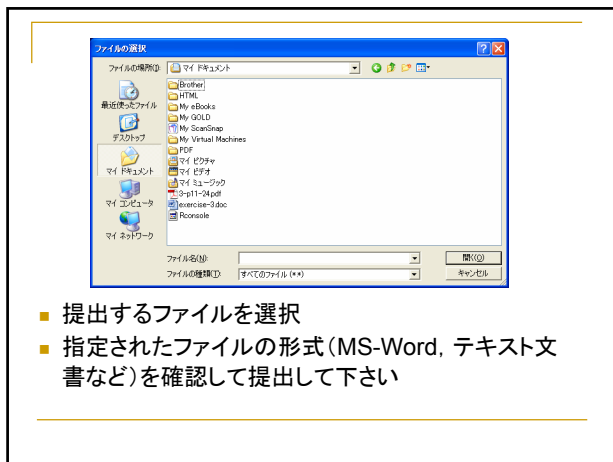
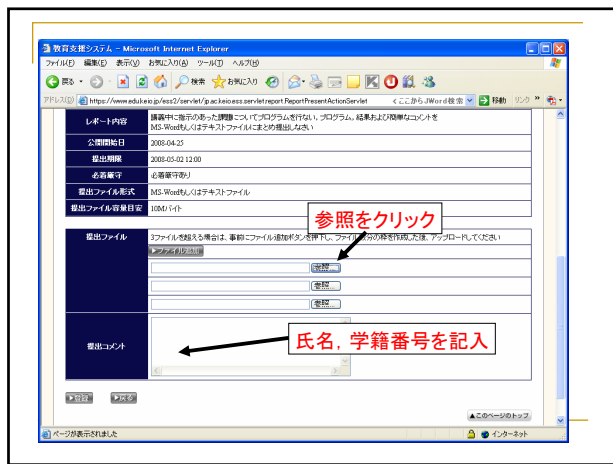
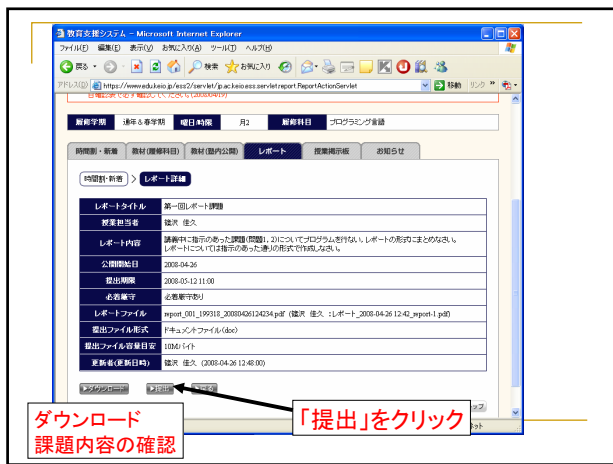
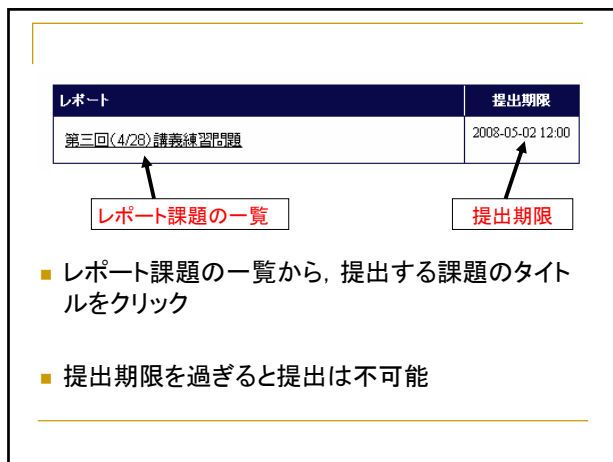
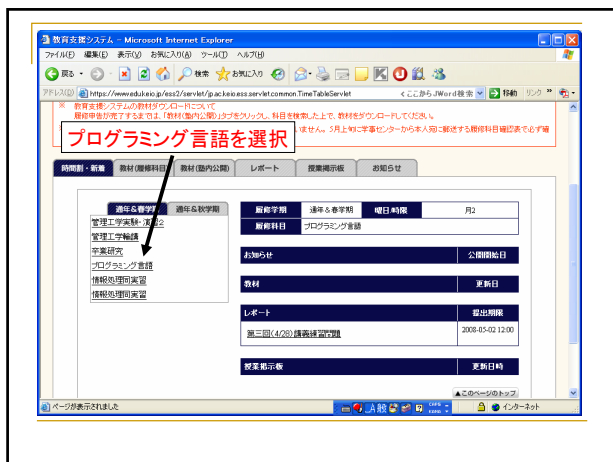
WEBメール
図書館利用状況
教育支援システム
お知らせ
各種サービス

keio.jp へのログオン



パスワードを忘れた場合は、学生証を持って日吉ITCの受付へ





「レポート」にて提出状況を確認できる

The screenshot shows a web browser window displaying a report page. At the top, there are navigation tabs: 検索, 提出, 提出状況, and レポート. The main content area has a header with 'レポート一覧' and a table below it. The table has columns for '提出状況', '提出日時', and '提出内容'. The first row shows a submission with the status '承認済' and the date '2005-03-13 09:11:00'. A red box with the text '提出状況を確認' and an arrow points to the '承認済' status in the table.

提出状況	提出日時	提出内容
承認済	2005-03-13 09:11:00	